



Specyfikacja techniczna form reklamy oferowanych przez serwis e-sieci.pl

Specyfikacja techniczna reklam graficznych:

Niniejsza specyfikacja określa sposób przygotowania kreacji dla systemu reklamowego serwisu e-sieci.pl. Zamieszczane reklamy muszą spełniać wymagania zawarte w tym dokumencie. Rozmiar (w pikselach) oraz waga (w KB) reklam nie może przekraczać wartości podanych w specyfikacji poszczególnych form reklamowych.

Tabela dopuszczalnych form reklamy w serwisie e-sieci.pl

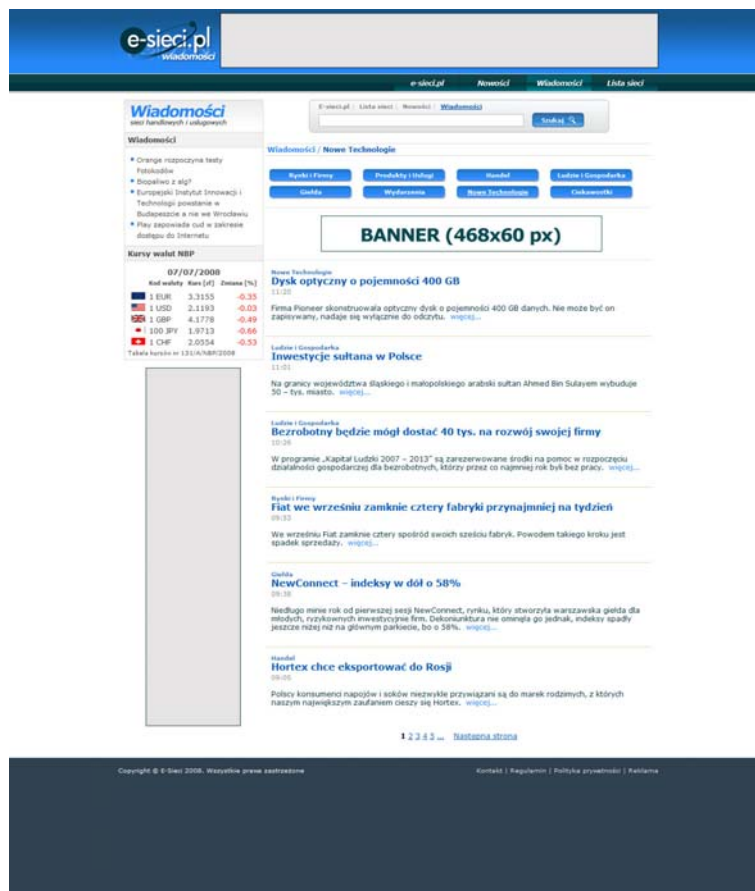
Rodzaj reklamy:	Rozmiar w pikselach:	Technologia:	Waga:
Banner	468x60 px	gif, jpg, flash (swf)	do 25 KB
Długi banner	728x90 px	gif, jpg, flash (swf)	do 30 KB
Billboard	750x100 px	gif, jpg, flash (swf)	do 30 KB
Billboard Double	750x200 px	gif, jpg, flash (swf)	do 45 KB
Rectangle	300x250 px	gif, jpg, flash (swf)	do 30 KB
Button	140x125 px	gif, jpg, flash (swf)	do 25 KB
Pasek sponsorski	350x20 px	gif, jpg	do 10 KB
Skyscraper	160x600 px	gif, jpg, flash (swf)	do 30 KB

Rodzaje reklam:

BANNER (468x60 px)

Opis: Najpopularniejsza, graficzna forma reklamowa umieszczana na podstronach serwisu.

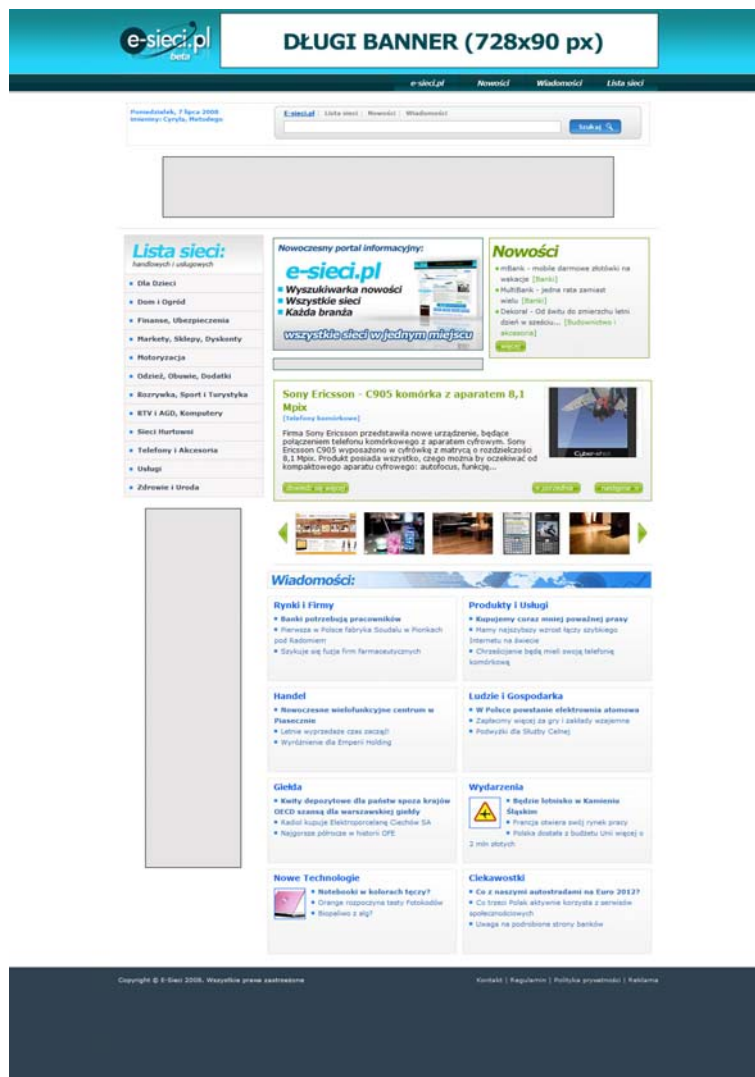
Lokalizacja: Środkowa, górna część serwisu. Wyświetlany w działach: Nowości, Lista sieci i Wiadomości.



DŁUGI BANNER (728x90 px)

Opis: Graficzna forma reklamowa umieszczana na górze serwisu. Dopuszczalna w wersji animowanej.

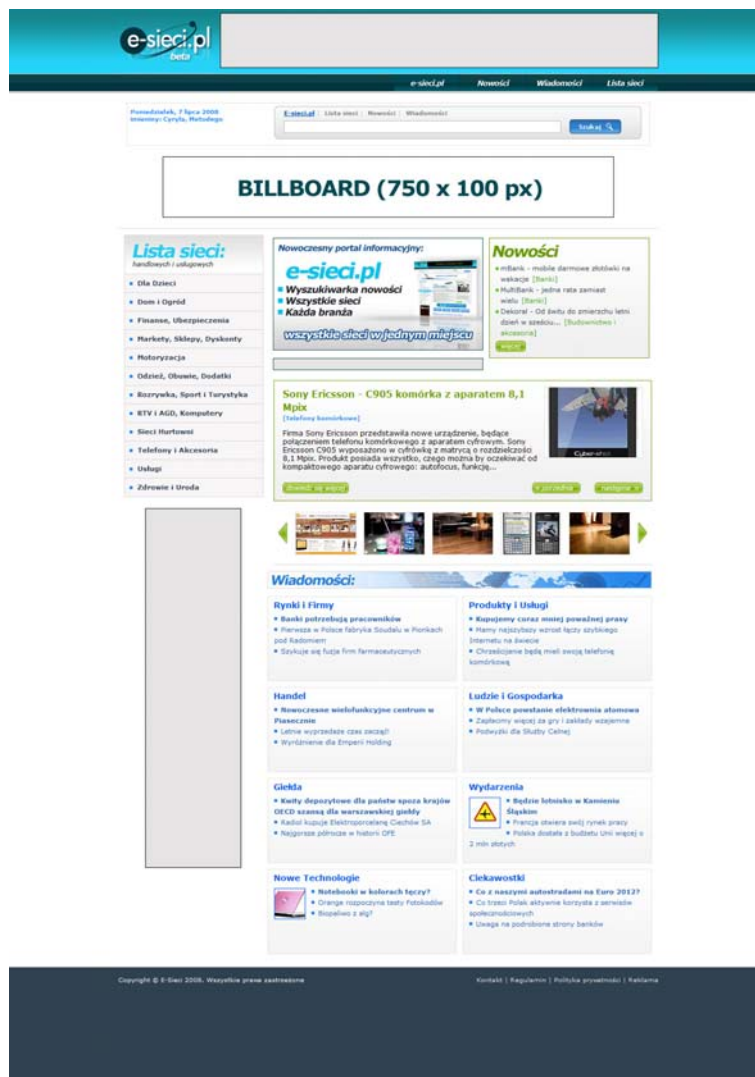
Lokalizacja: Góra, najwyżej umiejscowiony banner – obok logo serwisu e-sieci.pl. Wyświetlany na każdej podstronie serwisu.



BILLBOARD (750x100 px)

Opis: Graficzna forma reklamowa umieszczana na górze serwisu w miejscu klasycznego Bannera.

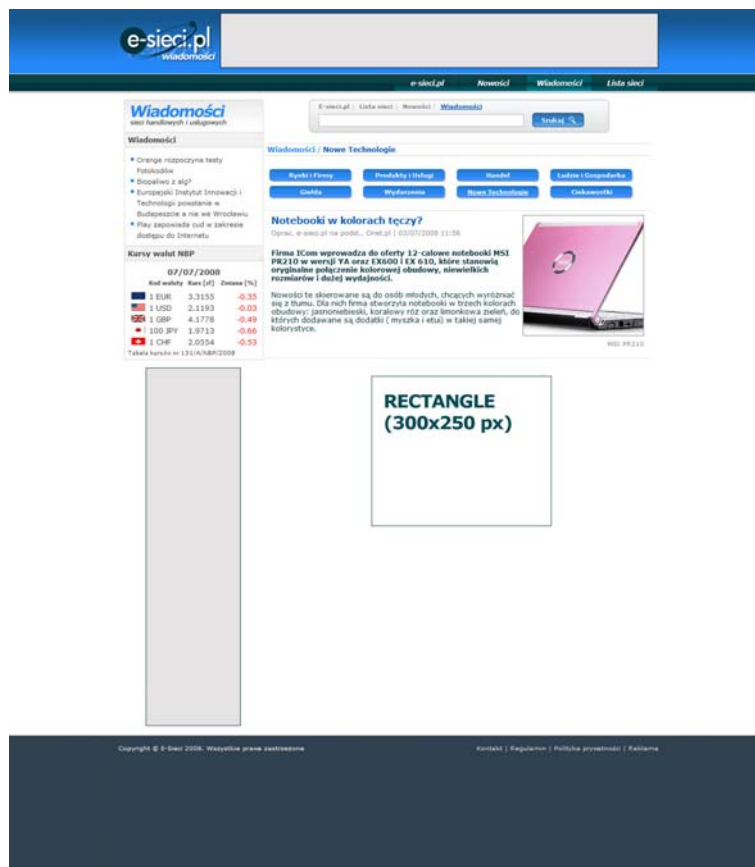
Lokalizacja: Górna część serwisu, wyśrodkowany, pod wyszukiwarką. Wyświetlany na głównej stronie serwisu.



RECTANGLE (300x250 px)

Opis: Graficzny element reklamowy umieszczany pod prezentowanymi treściami. Kliknięcie w baner powoduje automatyczne przejście do reklamowanego serwisu.

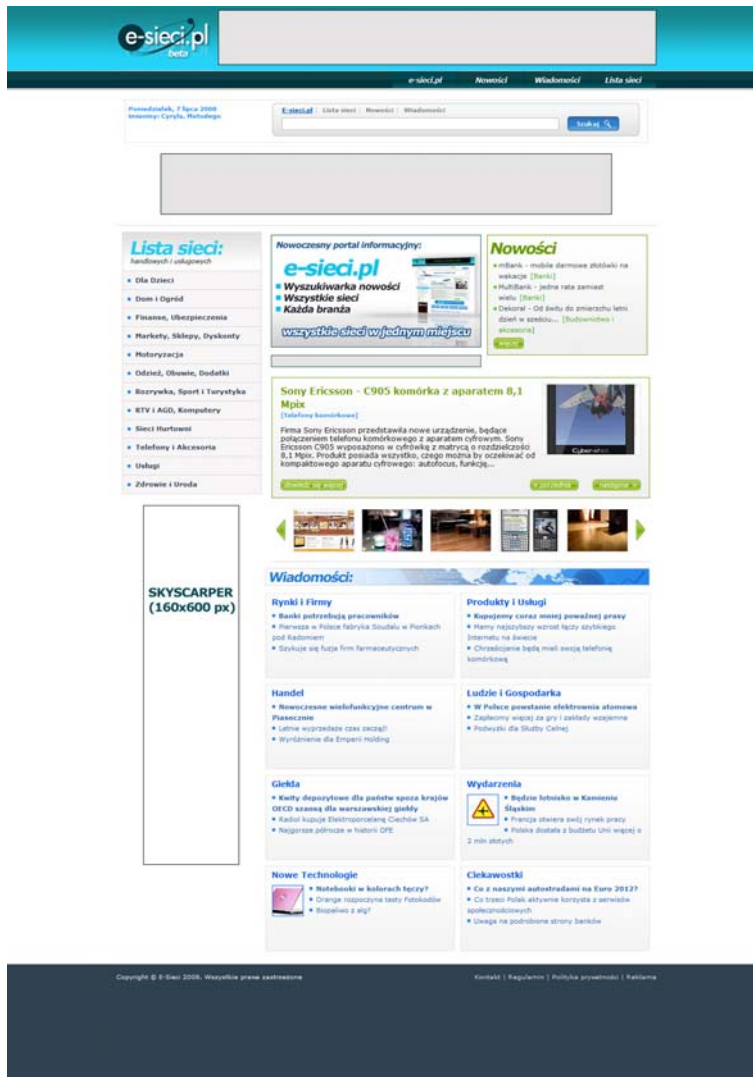
Lokalizacja: Wyświetlany pod prezentowanymi treściami w działach: Nowości i Wiadomości.



SKYSCARPER (160x600 px)

Opis: Pionowa, prostokątna forma reklamy umieszczona po lewej stronie serwisu.

Lokalizacja: Lewa strona serwisu. Wyświetlany na każdej podstronie serwisu.



PASEK SPONSORSKI (350x20 px)

Opis: Graficzny element reklamowy w postaci paska.

Lokalizacja: Centralna część serwisu. Wyświetlany na stronie głównej serwisu.



Reklama Flash:

Prawidłowo przygotowana reklama flash powinna w swej najwyższej warstwie zawierać obiekt typu „button” przykrywający całą zawartość baniera, w którym później będą obsługiwane zdarzenia w banierze.

Aby poprawnie zliczać ilość kliknięć w reklamę, w wyżej opisanym przycisku należy umieścić:

```
on (release) {  
    if (clickTAG.substr(0,5) == "http:") {  
        getURL(clickTAG, "_blank");  
    }  
}
```

UWAGA, prosimy uważać na wielkość liter w zmiennej clickTAG.

Zamiast **clickTAG** można podać adres www, który ma być otworzony po kliknięciu na banner. Należy wtedy obiektowi typu „button” przypisać poniższy kod:

```
on (release) {  
    getURL("http://www.Twoj_adres.pl", "_blank");  
}
```

Powyższych wariantów prosimy nie stosować jednocześnie.

1. Rozmiar kreacji (w pikselach) oraz waga (w KB) musi być zgodny z tabelą dopuszczalnych form reklamy.
2. Adres URL do akcji GET URL należy przesłać wraz z materiałem reklamowym.
3. Jeżeli kolor tła kreacji SWF jest inny niż biały, należy dostarczyć heksadecymalny kolor tła kreacji.
4. Do emisji przyjmowane są reklamy zapisane w wersji Macromedia Flash 7.0 lub wcześniejszej.
5. Dźwięk w reklamie nie może trwać dłużej niż 2,5 sek. i nie może być odtwarzany stale (w pętli).
6. Ilość klatek na sekundę w animacji nie może być większa niż 25 fps (klatek na sekundę / frames per second).

Serwis e-sieci.pl zastrzega sobie prawo odmowy emisji reklam, których wyświetlenie jest niemożliwe bez instalacji dodatkowego oprogramowania w przeglądarce.

Prezentacje w portalu e-sieci.pl nie są ofertą handlową w rozumieniu odpowiednich przepisów Kodeksu Cywilnego. Mają jedynie charakter informacyjny.